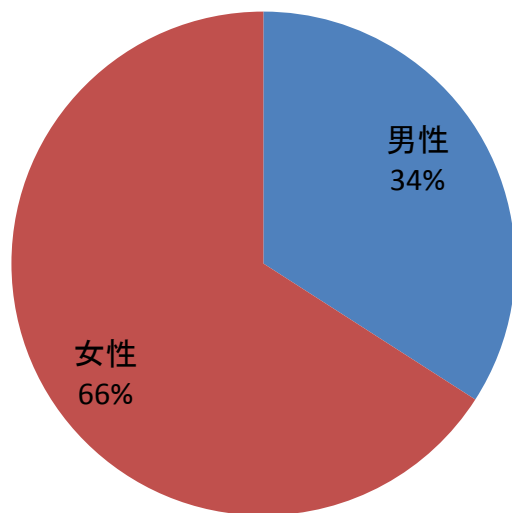


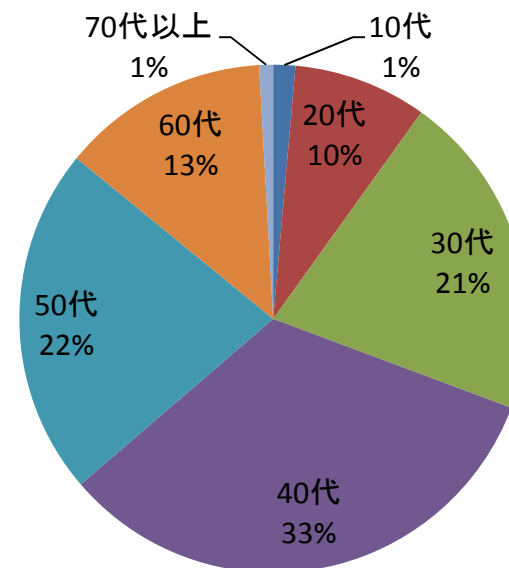
アンケート横丁 ～ 紫外線に関するアンケート ～

調査方法: インターネットリサーチ
調査対象: 10代以上の当社モニター
調査時期: 2011年10月9日～2011年10月13日
有効回答数: 622名
調査会社: 有限会社ラビッツ・ココ

性別

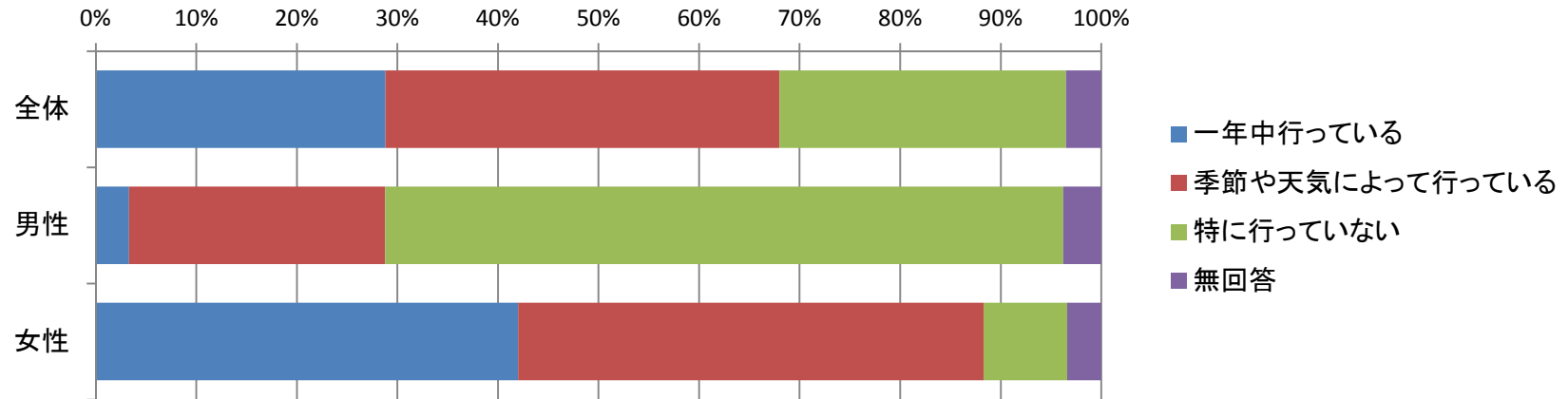


年代

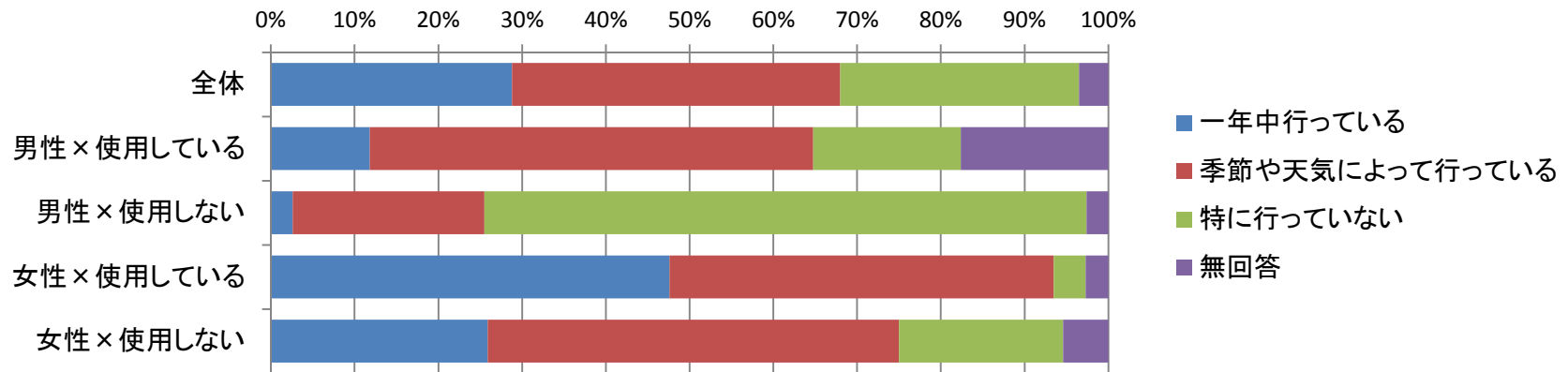


Q1.あなたは紫外線対策を行っていますか？

紫外線対策については、女性は約9割が行っているのに対し、男性は約3割にとどまっている。
 また、日傘を使用している女性(47.6%)は、日傘をしていない女性(25.9%)と比べて、紫外線対策を一年中行っている人の割合が21.6ポイント多い。



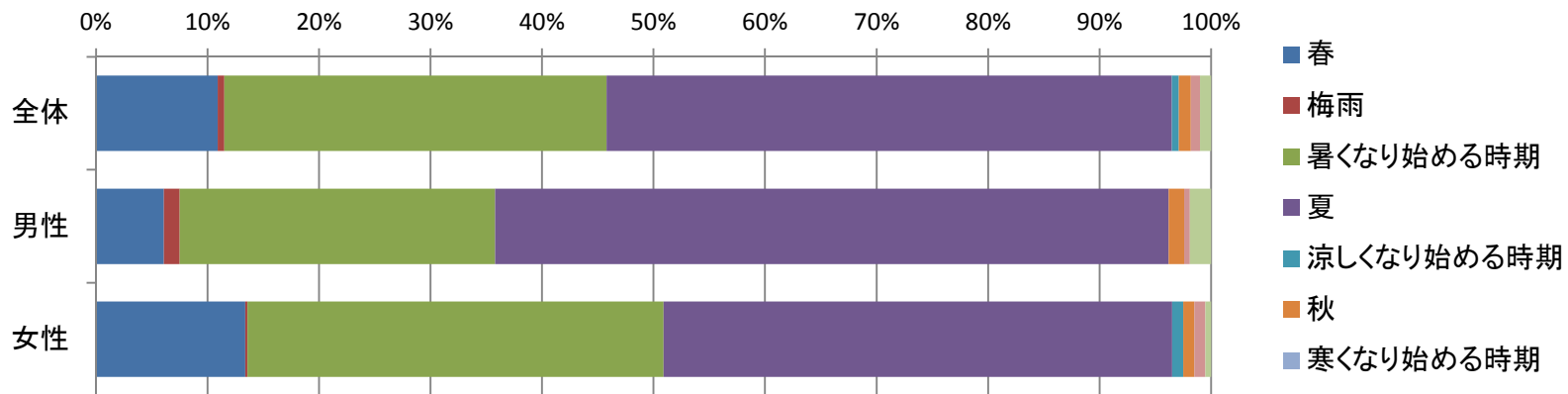
日傘との
関係性



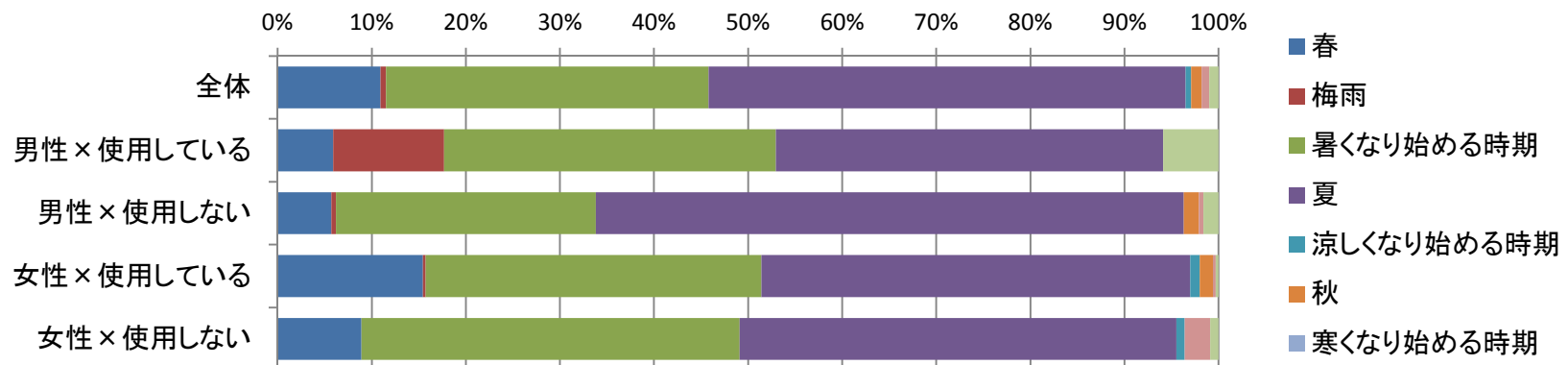
Q2.紫外線が「一番」気になる時期はいつごろですか？

紫外線が一番気になる時期について、男女とも「夏」「暑くなり始める時期」「春」の順で気になる割合が多くなっているが、男性が「夏・・・60.4%」「暑くなり始める時期・・・28.3%」「春・・・6.1%」なのに対し、女性は「夏・・・45.6%」「暑くなり始める時期・・・37.3%」「春・・・13.4%」となっており、女性の方が時期が分散しており、意識し始める時期がやや早い傾向が見られる。

また、日傘を使用している女性（15.4%）は、使用していない女性（8.9%）よりも6.5ポイント高く、紫外線が気になる時期が早い傾向が見られる。



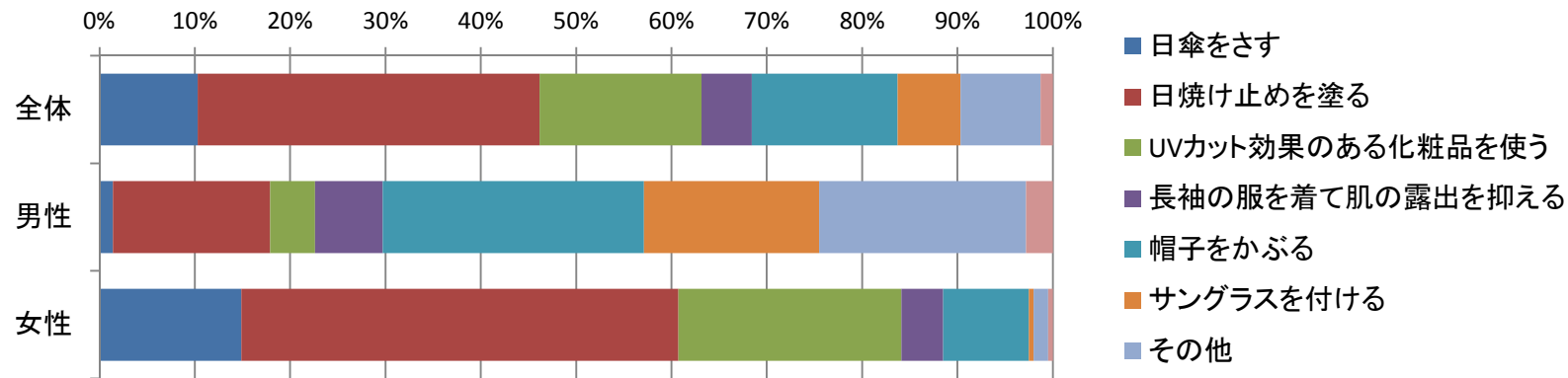
日傘との 関係性



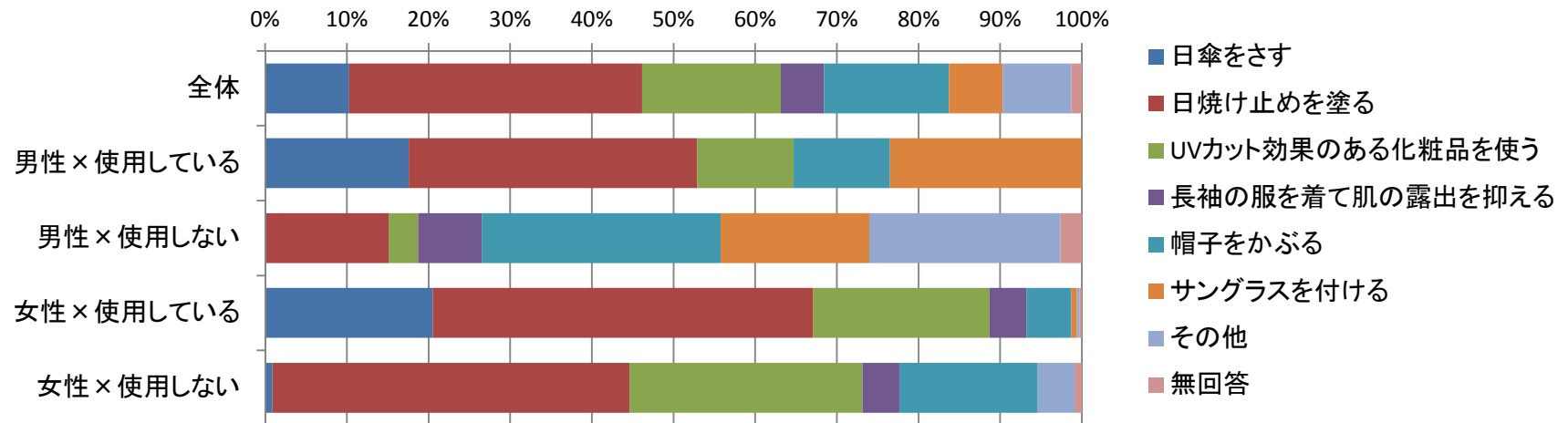
Q3.「一番」行っている紫外線対策はどれですか？

紫外線対策については、男性が「帽子をかぶる・・・27.4%」「サングラスをつける・・・18.4%」「日焼け止めを塗る・・・16.5%」の順で多いのに対し、女性は「日焼け止めを塗る・・・45.9%」「UVカット効果のある化粧品を使う・・・23.4%」「日傘をさす・・・14.9%」となっており、男性は服飾類、女性は日傘と化粧品類で紫外線対策を行っていることがうかがえる。

また、帽子をかぶる割合は、日傘を使用していない女性(17.0%)が使用している女性(5.5%)よりも11.5ポイント高い。ここから、日傘を使用するか否かは、好みのファッションとの関連があることが予想される。

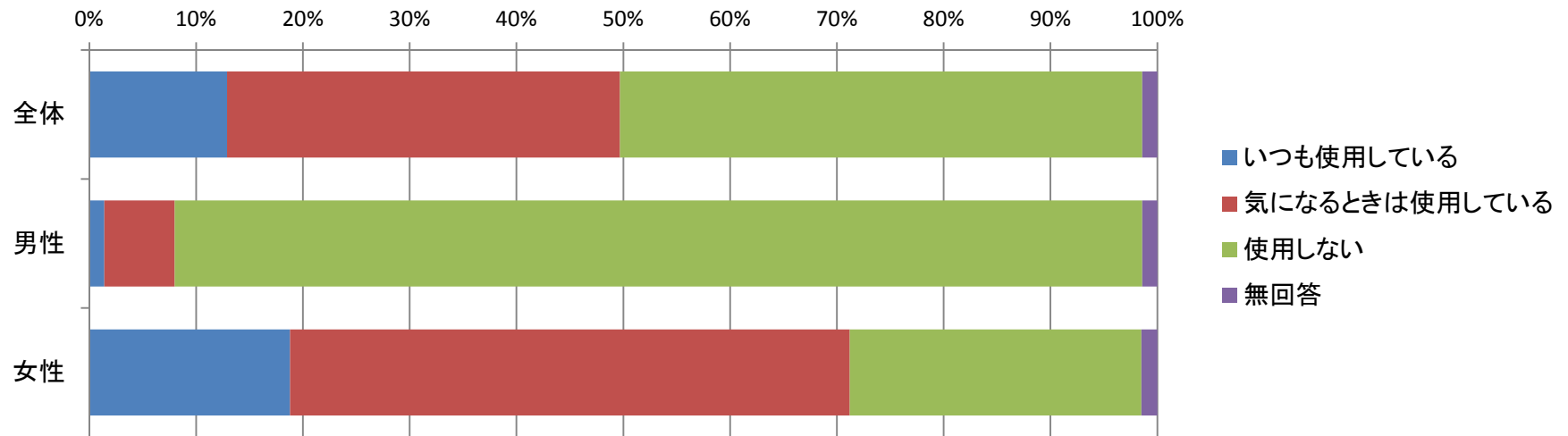


日傘との
関係性



Q4.紫外線対策として「日傘」を使うことはありますか？

日傘の使用については、女性の71.2%が使用している一方で、男性も8.0%が使用してる。



Q5.紫外線対策を「一番」行っている時はどのような時ですか？

紫外線対策を一番行っている時は、男性は「休日外出時(56.1%)」が最も多いのに対し、女性は「平日外出時(通勤・通学以外)(45.6%)」が最も多い割合になっている。

